



هيئة التقييس الخليجية  
GCC Standardization Organization



0055-170

Scan or click to verify

## شهادة مطابقة خليجية / شهادة فحص الطراز الخليجية وفقاً للائحة الفنية الخليجية لألعاب الأطفال BD-131704-01 الملحق 4

### GSO Certificate of Conformity / Gulf Type Examination Certificate

According to GSO Technical Regulation for Children Toys BD-131704-01 Annex IV

Certificate No. 0055-170 R 1 Date of Issue 2025-08-19 Revision Date 2026-02-12 Date of Expiry 2030-08-19

#### Certification Body

#### جهة منح الشهادة



NB 0055 - COTECNA CPS MIDDLE EAST L.L.C

PLOT NO. 18-0, DUBAI INVESTMENT PARK 2, AFFECTION PLAN# 597-22, EBC WAREHOUSE NO.6, Dubai, UAE

Click here for contact details <https://www.gso.org.sa/nb/notified-body-detail/0055>

Certificate Internal Reference Number GC-GCTS-EV-170

#### Manufacturer

#### الصانع

DEEPAK HOUSEWARE & TOYS LIMITED

Plot No.SP2-875, Rico industrial Area, Pathredi Alwar-301019, Rajasthan, India

#### Product Detail

#### تفاصيل المنتج

Product Number	77330	رقم المنتج
Category	Mirrors, Mobile, & Manipulative	الفئة
Scope	Crib gyms and playmats - mats with simple play features or activities; may include overhead structures that may have dangling objects intended for the child to reach, grasp or hit	النطاق
Product Description	PREMIUM PIANO FITNESS RACK, 2 IN 1 PIANO FITNESS RACK AND WALKER, PIANO FITNESS RACK	تفاصيل المنتج
Models	DHT-1134, DHT-1126, DHT-CG-10491	الطرزات
Country of Manufacture	India	بلد الصنع

#### Trademarks / Brands

#### العلامة التجارية

Urban Tots — All models.

#### Factory

#### المصنع

DEEPAK HOUSEWARE & TOYS LIMITED

Plot No.SP2-875, Rico industrial Area, Pathredi Alwar-301019, Rajasthan, India

— All models.

#### Technical Details

#### البيانات الفنية

Age Grading	2 + Months — All models.	تصنيف العمر
Dimensions	800*610*420mm — Models: DHT-1134 760*480*400mm — Models: DHT-1126	الأبعاد

هذه شهادة إلكترونية لا تحتاج لتوقيع أو ختم، امسح رمز الاستجابة السريعة للتحقق من الشهادة.

This electronically generated certificate is valid without stamp and signature. Scan the QR code to verify this document.

شهادة مطابقة خليجية / شهادة فحص الطراز الخليجية  
وفقاً للائحة الفنية الخليجية لألعاب الأطفال BD-131704-01 الملحق 4

**GSO Certificate of Conformity / Gulf Type Examination Certificate**

According to GSO Technical Regulation for Children Toys BD-131704-01 Annex IV

Certificate No.	0055-170 R 1	Date of Issue	2025-08-19	Revision Date	2026-02-12	Date of Expiry	2030-08-19
-----------------	--------------	---------------	------------	---------------	------------	----------------	------------

**Technical Details** **البيانات الفنية**

750\*600\*420mm — Models: DHT-CG-10491

**Additional Technical Specifications**

**البيانات الفنية الإضافية**

Battery type	1.5 V X 4 (AA Batterie's) — Models: DHT-1134 1.5 V X 3 (AAA Batteries) — Models: DHT-1126 1.5 V X 2 (AA Batteries) — Models: DHT-CG-10491
--------------	---

**Countries Considered**

**دول الامتثال**

This certificate is applicable in the following member states

هذه الشهادة تنطبق على الدول الأعضاء التالية

United Arab Emirates, Bahrain, Saudi Arabia, Oman, Qatar, Kuwait, Yemen — All models.

**Standards Applied**

**المواصفات القياسية المطبقة**

EN 71-1:2014+A1:2018

EN 71-2:2020

EN 71-3:2019+A1:2021

**Additional Standards used for evaluation**

**المواصفات القياسية الإضافية**

EN IEC 62115: 2020

REGULATION (EC) NO.1907/2006 & AMMENDMENT (EU) NO.1272/2013-(AFPS GS 2019:01 PAK)

Annex XVII points 51 & 52 of the REACH Regulations (1907/2006) (CPSC-CH-C1001-09.4:2018)

EN 71-9: 2005+A1: 2007

EN 71-1:2014+A1:2018 AND THE DIRECTIVE 2009/48/EC – SAFETY OF TOYS

As per REACH Annex XVII, Entry 43 followed by EN 14362-1: 2017

2009/48/EC APPENDIX C OF ANNEX II

ISO 14184-1: 2011

EUROPEAN REGULATION (EC) NO. 1907/2006 REACH ANNEX XVII-EN 1122:2001

ISO 105 C06:2010

هذه شهادة إلكترونية لا تحتاج لتوقيع أو ختم، امسح رمز الاستجابة السريعة للتحقق من الشهادة.

This electronically generated certificate is valid without stamp and signature. Scan the QR code to verify this document.



هيئة التقييس الخليجية  
GCC Standardization Organization



0055-170



Scan or click to verify

شهادة مطابقة خليجية / شهادة فحص الطراز الخليجية  
وفقاً للائحة الفنية الخليجية لألعاب الأطفال BD-131704-01 الملحق 4

**GSO Certificate of Conformity / Gulf Type Examination Certificate**

According to GSO Technical Regulation for Children Toys BD-131704-01 Annex IV

Certificate No.	0055-170 R 1	Date of Issue	2025-08-19	Revision Date	2026-02-12	Date of Expiry	2030-08-19
<b>Documents</b>							<b>الوثائق</b>
Safety Test Report		Reference No.	CPSGGTY2507054_Rev03			Issue Date:	2025-08-11
Evaluation Report		Reference No.	GC-GCTS-EV-170			Issue Date:	2026-02-03

هذه شهادة إلكترونية لا تحتاج لتوقيع أو ختم، امسح رمز الاستجابة السريعة للتحقق من الشهادة.

*This electronically generated certificate is valid without stamp and signature. Scan the QR code to verify this document.*



**شهادة مطابقة خليجية / شهادة فحص الطراز الخليجية**  
وفقاً للائحة الفنية الخليجية لألعاب الأطفال BD-131704-01 الملحق 4

**GSO Certificate of Conformity / Gulf Type Examination Certificate**

According to GSO Technical Regulation for Children Toys BD-131704-01 Annex IV

Certificate No. **0055-170 R 1** Date of Issue **2025-08-19** Revision Date **2026-02-12** Date of Expiry **2030-08-19**

**Product Photos**

**صور المنتج**

**Piano Fitness Rack Assembly Instruction**  
تعليمات تجميع حامل بيانو فيتنس

**1 Lay out the mat**  
• Place the play mat flat on the floor with the printed side facing up.  
• Make sure the corners are fully spread out.  
**2 Identify the arch bars**  
• Find the two curved arch bars.  
• Each bar has ends designed to snap or slide into the base connectors.  
**3 Attach the first arch**  
• Insert one end of the arch bar into the connector on one corner of the mat.  
• Gently bend the arch and insert the other end into the opposite corner connector.  
• Push until you hear or feel a "click" or firm fit.  
**4 Attach the second arch**  
• Repeat the same steps with the second arch bar.  
• The two arches should cross in the center, forming an "X" shape above the mat.  
**5 Attach hanging toys**  
• If the toys are removable, clip or tie them onto the loops or rings on the arches.

• Make sure they are securely fastened and hang freely.

**Check stability**

- Gently press on the arches to ensure all connections are secure.
- Make sure nothing is loose before placing a baby on the mat.

**Safety Tips**

- Always assemble on a flat surface.
- Check connections regularly for looseness.
- Use only under adult supervision.
- Do not lift the gym by the arches once assembled.

تأكد من تثبيتها بإحكام وأنها معلقة بحرية لتعلق من التماسك برفق على الأوس لتأكد من أن جميع الوصلات متمسكة بشكل صحيح. لا ترفع الأوس بالتأكد من أن جميع الوصلات متمسكة بشكل صحيح. لا ترفع الأوس بالتأكد من أن جميع الوصلات متمسكة بشكل صحيح. لا ترفع الأوس بالتأكد من أن جميع الوصلات متمسكة بشكل صحيح.

Label

Models:  
DHT-CG-10491



Packaging

Models:  
DHT-CG-10491

هذه شهادة إلكترونية لا تحتاج لتوقيع أو ختم، امسح رمز الاستجابة السريعة للتحقق من الشهادة.

This electronically generated certificate is valid without stamp and signature. Scan the QR code to verify this document.

**شهادة مطابقة خليجية / شهادة فحص الطراز الخليجية**  
وفقاً للائحة الفنية الخليجية لألعاب الأطفال BD-131704-01 الملحق 4


**GSO Certificate of Conformity / Gulf Type Examination Certificate**

According to GSO Technical Regulation for Children Toys BD-131704-01 Annex IV

Certificate No. **0055-170 R 1** Date of Issue **2025-08-19** Revision Date **2026-02-12** Date of Expiry **2030-08-19**

**Product Photos**

**صور المنتج**



**Packaging**

**Models:**  
DHT-CG-10491

**Front**

**Models:**  
DHT-CG-10491



هذه شهادة إلكترونية لا تحتاج لتوقيع أو ختم، امسح رمز الاستجابة السريعة للتحقق من الشهادة.

This electronically generated certificate is valid without stamp and signature. Scan the QR code to verify this document.



شهادة مطابقة خليجية / شهادة فحص الطراز الخليجية  
وفقاً للائحة الفنية الخليجية لألعاب الأطفال BD-131704-01 الملحق 4

**GSO Certificate of Conformity / Gulf Type Examination Certificate**

According to GSO Technical Regulation for Children Toys BD-131704-01 Annex IV

Certificate No. 0055-170 R 1 Date of Issue 2025-08-19 Revision Date 2026-02-12 Date of Expiry 2030-08-19

Product Photos

صور المنتج

Front

Models:

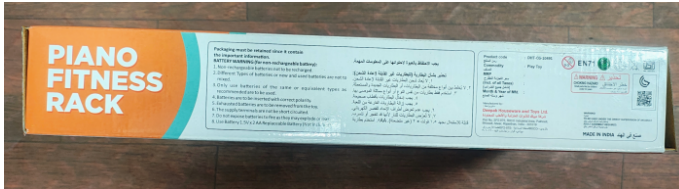
DHT-CG-10491



General

Models:

DHT-CG-10491



هذه شهادة إلكترونية لا تحتاج لتوقيع أو ختم، امسح رمز الاستجابة السريعة للتحقق من الشهادة.

This electronically generated certificate is valid without stamp and signature. Scan the QR code to verify this document.

شهادة مطابقة خليجية / شهادة فحص الطراز الخليجية  
وفقاً للائحة الفنية الخليجية لألعاب الأطفال BD-131704-01 الملحق 4

**GSO Certificate of Conformity / Gulf Type Examination Certificate**

According to GSO Technical Regulation for Children Toys BD-131704-01 Annex IV

Certificate No. 0055-170 R 1 Date of Issue 2025-08-19 Revision Date 2026-02-12 Date of Expiry 2030-08-19

**Product Photos**

**صور المنتج**



**Packaging**

**Models:**  
DHT-CG-10491



**Front**

**Models:**  
DHT-CG-10491

شهادة مطابقة خليجية / شهادة فحص الطراز الخليجية  
وفقاً للائحة الفنية الخليجية لألعاب الأطفال BD-131704-01 الملحق 4

**GSO Certificate of Conformity / Gulf Type Examination Certificate**

According to GSO Technical Regulation for Children Toys BD-131704-01 Annex IV

Certificate No. 0055-170 R 1 Date of Issue 2025-08-19 Revision Date 2026-02-12 Date of Expiry 2030-08-19

**Product Photos**

**صور المنتج**



Front

Models:  
DHT-1134



Packaging

Models:  
DHT-1134

هذه شهادة إلكترونية لا تحتاج لتوقيع أو ختم، امسح رمز الاستجابة السريعة للتحقق من الشهادة.

This electronically generated certificate is valid without stamp and signature. Scan the QR code to verify this document.

**شهادة مطابقة خليجية / شهادة فحص الطراز الخليجية**  
وفقاً للائحة الفنية الخليجية لألعاب الأطفال BD-131704-01 الملحق 4

**GSO Certificate of Conformity / Gulf Type Examination Certificate**

According to GSO Technical Regulation for Children Toys BD-131704-01 Annex IV

Certificate No. **0055-170 R 1** Date of Issue **2025-08-19** Revision Date **2026-02-12** Date of Expiry **2030-08-19**


**Product Photos**

**صور المنتج**



Front

Models:  
DHT-1134



**دليل تعليمات التجميع**  
يحتوي هذا الدليل على تعليمات التجميع الخاصة باللعبة. يرجى قراءة هذا الدليل بعناية قبل محاولة تجميع اللعبة. يرجى اتباع التعليمات خطوة بخطوة. يرجى التأكد من أن جميع الأجزاء متصلة بشكل صحيح. يرجى التأكد من أن اللعبة آمنة للاستخدام. يرجى التأكد من أن اللعبة مناسبة للعمر. يرجى التأكد من أن اللعبة آمنة للاستخدام. يرجى التأكد من أن اللعبة مناسبة للعمر. يرجى التأكد من أن اللعبة آمنة للاستخدام. يرجى التأكد من أن اللعبة مناسبة للعمر.

Label

Models:  
DHT-1134

**شهادة مطابقة خليجية / شهادة فحص الطراز الخليجية**  
وفقاً للائحة الفنية الخليجية لألعاب الأطفال BD-131704-01 الملحق 4

**GSO Certificate of Conformity / Gulf Type Examination Certificate**

According to GSO Technical Regulation for Children Toys BD-131704-01 Annex IV

Certificate No. **0055-170 R 1** Date of Issue **2025-08-19** Revision Date **2026-02-12** Date of Expiry **2030-08-19**

**Product Photos**

**صور المنتج**



Label

Models:  
DHT-1134



Packaging

Models:  
DHT-1134

هذه شهادة إلكترونية لا تحتاج لتوقيع أو ختم، امسح رمز الاستجابة السريعة للتحقق من الشهادة.

This electronically generated certificate is valid without stamp and signature. Scan the QR code to verify this document.

شهادة مطابقة خليجية / شهادة فحص الطراز الخليجية  
وفقاً للائحة الفنية الخليجية لألعاب الأطفال BD-131704-01 الملحق 4

GSO Certificate of Conformity / Gulf Type Examination Certificate

According to GSO Technical Regulation for Children Toys BD-131704-01 Annex IV

Certificate No. 0055-170 R 1 Date of Issue 2025-08-19 Revision Date 2026-02-12 Date of Expiry 2030-08-19

Product Photos

صور المنتج



Front

Models:  
DHT-1126

Assembly Instruction

تعليمات التجميع  
2 in 1 PIANO FITNESS RACK AND WALKER



- Step 1: Assemble the Side Frames**
- Attach the Left Side Frame and Right Side Frame to the base.
  - Ensure both sides are firmly locked and upright.
- Step 2: Fix the Wheels**
- Insert the wheels into the slots at the bottom of the side frames.
  - Press until you hear a "click" sound.
  - Check that all wheels rotate smoothly.
- Step 3: Install the Rear Handle Bar**
- Insert the rear handle bar into the top slots of both side frames.
  - Press down firmly until fully secured.
- Step 4: Attach the Front Activity Panel**

- Align the activity panel with the front slots.
  - Push gently until the panel locks in place.
  - Confirm that buttons and steering wheel move freely.
- Step 5: Fix Hanging Toys**
- Attach the hanging toys/rings to the top bar.
  - Ensure each toy is properly locked and cannot be pulled out easily.
- Step 6: Place the Play Mat**
- Spread the play mat flat under the walker.
  - Fix or align it as per the design.
- 5. SAFETY INSTRUCTIONS**
- Use only under adult supervision.
  - Do not use on stairs or uneven surfaces.
  - Do not exceed maximum weight limit.
  - Keep away from fire and water.
  - Check screws and parts regularly.
- 6. CLEANING & MAINTENANCE**
- Clean with a soft damp cloth.
  - Do not use chemicals or solvents.
  - Store in a dry place.

قم بدمج لوحة الأنشطة مع الفتحات الأمامية  
مراعياً على وضع الوحدة في مكانها  
التأكد من أن الأزرار و عجلة القيادة تتحرك بحرية  
الخطوة 5: تثبيت الألعاب المعلقة  
تأكد من أن كل لعبة معلقة بشكل صحيح  
الخطوة 6: ضع سجادة اللعب  
تأكد من أن السجادة مسطحة تماماً  
تأكد من أن الأزرار و عجلة القيادة تتحرك بحرية  
تأكد من أن الأزرار و عجلة القيادة تتحرك بحرية  
تأكد من أن الأزرار و عجلة القيادة تتحرك بحرية

Label

Models:  
DHT-1126

**شهادة مطابقة خليجية / شهادة فحص الطراز الخليجية**  
وفقاً للائحة الفنية الخليجية لألعاب الأطفال BD-131704-01 الملحق 4

**GSO Certificate of Conformity / Gulf Type Examination Certificate**

According to GSO Technical Regulation for Children Toys BD-131704-01 Annex IV

Certificate No. **0055-170 R 1** Date of Issue **2025-08-19** Revision Date **2026-02-12** Date of Expiry **2030-08-19**

**Product Photos**

**صور المنتج**



Label

Models:  
DHT-1126



Packaging

Models:  
DHT-1126

هذه شهادة إلكترونية لا تحتاج لتوقيع أو ختم، امسح رمز الاستجابة السريعة للتحقق من الشهادة.

This electronically generated certificate is valid without stamp and signature. Scan the QR code to verify this document.



هيئة التقييس الخليجية  
GCC Standardization Organization



0055-170



Scan or click to verify

شهادة مطابقة خليجية / شهادة فحص الطراز الخليجية  
وفقاً للائحة الفنية الخليجية لألعاب الأطفال BD-131704-01 الملحق 4

**GSO Certificate of Conformity / Gulf Type Examination Certificate**

According to GSO Technical Regulation for Children Toys BD-131704-01 Annex IV

Certificate No. 0055-170 R 1 Date of Issue 2025-08-19 Revision Date 2026-02-12 Date of Expiry 2030-08-19

**Revisions**

الإصدارات

Number	Date	Notes
1	2026-02-12	Additional items have been added

هذه شهادة إلكترونية لا تحتاج لتوقيع أو ختم، امسح رمز الاستجابة السريعة للتحقق من الشهادة.

This electronically generated certificate is valid without stamp and signature. Scan the QR code to verify this document.

شهادة مطابقة خليجية / شهادة فحص الطراز الخليجية  
وفقاً للائحة الفنية الخليجية للألعاب الأطفال BD-131704-01 الملحق 4

**GSO Certificate of Conformity / Gulf Type Examination Certificate**

According to GSO Technical Regulation for Children Toys BD-131704-01 Annex IV

Certificate No. 0055-170 R 1 Date of Issue 2025-08-19 Revision Date 2026-02-12 Date of Expiry 2030-08-19

**Disclaimer**

**إخلاء المسؤولية**

- Certificate Responsibility:** This certificate's responsibility lies entirely with the Certification Body as identified on the first page of this certificate.
- Certification Scope:** This certificate applies only to the product(s) submitted. It does not imply that the Certification Body has performed any surveillance or control of the manufacturing site(s), nor verified any self-declaration from the applicant or manufacturer.
- Basis of Assessment:** The certification evaluation is based on a review of the sample and/or the information and documentation supplied. It reflects the current state of knowledge of the product, and the hazard and risk information available today.
- Manufacturer's Responsibility:** The manufacturer is solely and fully responsible for the conformity of the production units with the type evaluated and approved.
- Changes to Certified Product:** Any modifications made to the certified product by the manufacturer may require additional conformity assessments, possibly leading to changes in the certification status. It is the manufacturer's responsibility to inform the Certification Body of any significant changes in product, manufacturing process, organizational structure, or any other relevant changes that could impact the safety or conformity of the certified product. Failure to do so could result in the suspension or termination of this certificate.
- Use of GSO Conformity Tracking Symbol (GCTS):** The manufacturer is the only responsible for affixing the GSO Conformity Tracking Symbol (GCTS) in compliance with GSO's rules. Please refer to the Rules publicly available: [GSO-Rules for the Use of the GSO Conformity Tracking Symbol \(GCTS\)](#).
- Product GCTS Registration Validity:** The validity of the Product GCTS Registration in the GSO System is separate from this certificate's validity. It is the manufacturer's responsibility to maintain both registration and certificate valid.
- Reproduction of Certificate:** The reproduction of this certificate is only permitted in its entirety.
- Exclusive Use:** This Certificate is intended for the exclusive use of the Certification Body's client and is provided according to the agreement between the Certification Body and the client.
- Responsibility and Liability:** Responsibility and liability are limited to the terms and conditions specified in the agreement between the Certification Body and the client.
- GSO's Liability:** GSO confirms the GCTS registration's approval of the certificate as a procedural step. However, it assumes no responsibility for the accuracy and reliability of the evaluations and conformity decisions.
- Renewal:** Requests for renewal of this certificate should be submitted at least 6 months prior to the expiry date. After the expiry date, a new application will be required for certification.
- Failure to Comply:** If any deviation or variance from the GSO Certification Requirements is detected, or if there is improper or unauthorized use of the Certificate, of GSO Conformity Tracking Symbol (GCTS), of GSO name, of the Certification Body name, the certificate holder may be required to undertake corrective actions at their own expense. Failure to comply with these requirements within a specified time may lead to suspension or termination of the certificate.
- Suspension and Termination:** Certification may be suspended or terminated by the Certification Body under several conditions, including but not limited to non-payment of fees, misleading use of the GSO Conformity Certificate, or unauthorized modification of the product. Upon termination, the certificate holder must discontinue the use of the GSO Conformity Certificate in any promotional material or advertising and may pay any outstanding fees owed to the GSO.
- Certificate Validity:** This certificate is valid until the expiry date, unless updates in the applied Technical Regulation(s) or Standard(s) and/or modifications to the product affecting its conformity occur.

هذه شهادة إلكترونية لا تحتاج لتوقيع أو ختم، امسح رمز الاستجابة السريعة للتحقق من الشهادة.

*This electronically generated certificate is valid without stamp and signature. Scan the QR code to verify this document.*